

## Nu bliver det nemmere at komme på skolens systemer

Uni-Login til forældre er klar – det betyder nem login for dig og sammenhæng mellem systemerne

Elever og ansatte på skolen har i mange år haft ét login til skolens digitale verden, Uni-Login. Uni-Login har givet eleverne adgang til skolecomputere, trådløst netværk, Intra, digitale læremidler, Nationale tests og prøver. Nu får du som forældre også mulighed for at få et Uni-login.

Uni-login giver adgang til Forældreintra samt til den nye læringsplatform Minuddannelse.

**Dit UNI-Login** består af ét brugernavn og én adgangskode, som du fremover skal bruge til at logge på Forældreintra og MinUddannelse.

- Du får samme login til både ForældreIntra og MinUddannelse
- Du får adgang til MinUddannelse direkte fra ForældreIntra via 'Planer'
- Du får ét login, selvom du har børn på flere skoler
- Du kan også bruge det til at logge på Tabulex SFO fra begyndelsen af 2018
- Du kan selv nulstille dit UNI-Login, hvis du glemmer dit brugernavn eller din adgangskode
- På sigt får du adgang til andre it-systemer i skole, vuggestue, børnehave osv. med samme login

## Sådan får du dit UNI-Login

Første gang du skal bruge dit UNI-Login, skal du selv aktivere det ved hjælp af dit NemID.

Følg vejledningen på næste side.

Hvis du senere glemmer dit Uni-login, skal du blot gennemføre handlingerne i denne vejledning igen: Forældreintra -> Login med Uni-login -> Glemte brugernavn eller adgangskode osv.

## Hvornår skal du bruge dit UNI-Login til ForældreIntra?

- På ForældreIntra via skolens hjemmeside skal du altid logge ind med UNI-Login
- I ForældreIntra appen skal du kun logge ind med dit UNI-Login første gang, du bruger appen. Herefter vælger du en 4-cifret kode, som du fremover bruger til at logge ind. Du skal kun bruge dit UNI-Login, hvis du mister forbindelsen til skolen i appen

## Har du brug for hjælp?

Hvis du har spørgsmål eller brug for hjælp, så gå på skolens hjemmeside. Du kan også læse mere om UNI-Login på [aarhus.dk/uni-login](http://aarhus.dk/uni-login). Har du brug for mere hjælp, så kontakt Support til UNI-Login på: 3587 8550. Supporten har åben mandag – torsdag kl. 08.00 – 16.00 og fredag kl. 08.00 – 14.00.

Med venlig hilsen  
Bakkegårdsskolen

# Bakkegårdsskolen

## Sådan får du dit UNI-Login

### - Husk dit NemID første gang

1. Gå til skolens hjemmeside og klik på **ForældreIntra**  
Vælg "Brug UNI-Login"

2. I UNI-Login-billedet skal du klikke på  
"Glemt brugernavn eller adgangskode"

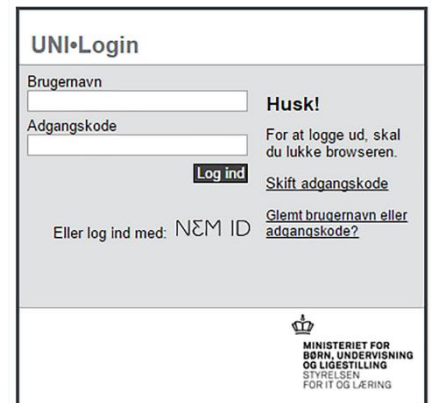
3. Klik på "Log på med NemID"

4. Log på med dit NemID

5. Skriv dit nye brugernavn ned

- Lav en ny adgangskode, du kan huske i feltet "Ny adgangskode"
- Gentag den nye adgangskode i feltet "Gentag ny adgangskode"
- Klik på "OK"

Du har nu fået dit UNI-Login.



UNI-Login

Brugernavn

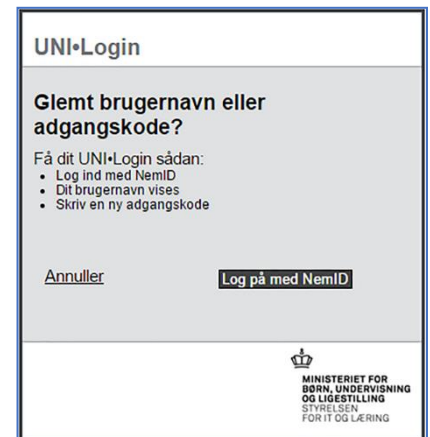
Adgangskode

**Log ind**

Eller log ind med: NEM ID

**Husk!**  
For at logge ud, skal du lukke browseren.  
[Skift adgangskode](#)  
[Glemt brugernavn eller adgangskode?](#)

MINISTERIET FOR BØRN, UNDERVISNING OG LIGESTILLING  
STYRELSEN FOR IT OG LÆRING



UNI-Login

**Glemt brugernavn eller adgangskode?**

Få dit UNI-Login sådan:

- Log ind med NemID
- Dit brugernavn vises
- Skriv en ny adgangskode

[Annuller](#) **Log på med NemID**

MINISTERIET FOR BØRN, UNDERVISNING OG LIGESTILLING  
STYRELSEN FOR IT OG LÆRING



Log på med NemID NEM ID

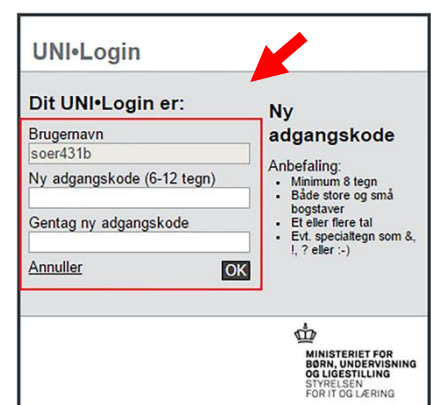
NEM ID  
UNI-C Uddannelse

Bruger-id  
 ?

Adgangskode  
 ?

[Glemt adgangskode?](#)

**Næste** **Afbryd**



UNI-Login

**Dit UNI-Login er:**

Brugernavn  
soer431b

Ny adgangskode (6-12 tegn)

Gentag ny adgangskode

**OK**

**Ny adgangskode**

Anbefaling:

- Minimum 8 tegn
- Både store og små bogstaver
- Et eller flere tal
- Evt. specialtegn som &, !, ? eller -)

MINISTERIET FOR BØRN, UNDERVISNING OG LIGESTILLING  
STYRELSEN FOR IT OG LÆRING